

# 2024

## Relatório Mensal

# Abril

## Análise dos Investimentos

De acordo com a Portaria MTP nº 1.467 de 2 de junho de 2022, Capítulo VI, Seção V, Artigo 136º e com o Manual do Pró-Gestão RPPS versão 3.4, item 3.2.6 Nível I, aprovado pela Portaria SPREV nº 4.248, de 22 de dezembro de 2022.

Ativo	Saldo Atual	% Carteira	PL R\$	% PL	Lei
BB TÍTULOS PÚBLICOS VÉRTICE 2024 FI RENDA FIXA PREVIDENCIÁRIO	786.172,67	1,03%	2.887.006.869,37	0,03%	7º I b
CAIXA BRASIL GESTÃO ESTRATÉGICA FIC RENDA FIXA	5.250.555,04	6,90%	5.183.551.580,62	0,10%	7º I b
CAIXA BRASIL IMA-B 5 TÍTULOS PÚBLICOS FI RENDA FIXA LP	9.844.969,07	12,93%	7.735.992.731,60	0,13%	7º I b
ITAÚ ASSET NTN-B 2024 FI RENDA FIXA	1.070.451,66	1,41%	225.473.625,49	0,47%	7º I b
ITAÚ INSTITUCIONAL ALOCAÇÃO DINÂMICA FIC RENDA FIXA	4.255.929,57	5,59%	2.247.094.886,70	0,19%	7º I b
SULAMÉRICA INFLATIE FI RENDA FIXA LP	1.137.623,69	1,49%	157.750.760,73	0,72%	7º I b
BB FLUXO FIC RENDA FIXA SIMPLES PREVIDENCIÁRIO	1.718.739,86	2,26%	4.150.521.759,60	0,04%	7º III a
BRADESCO PREMIUM FI RENDA FIXA REFERENCIADO DI	13.328.081,69	17,51%	11.563.181.980,10	0,12%	7º III a
ITAÚ IMA-B ATIVO FIC RENDA FIXA	12.179.837,99	16,00%	399.008.910,92	3,05%	7º III a
LF BRADESCO 05/02/2027 IPCA + 5,71%	2.567.313,00	3,37%	0,00		7º IV
LF BRADESCO 20/10/2025 IPCA + 6,22%	2.648.613,30	3,48%	0,00		7º IV
LF BRADESCO 21/07/2025 IPCA + 5,68%	1.077.082,96	1,41%	0,00		7º IV
PREMIUM FIDC SÊNIOR 1	82.924,39	0,11%	29.542.954,44	0,28%	7º V a
CAIXA DIVIDENDOS FI AÇÕES	122.012,45	0,16%	239.194.195,73	0,05%	8º I
CLARITAS VALOR FEEDER FIC AÇÕES	1.851.670,42	2,43%	814.872.137,25	0,23%	8º I
CONSTÂNCIA FUNDAMENTO FI AÇÕES	1.006.797,61	1,32%	1.422.830.590,23	0,07%	8º I
FINACAP MAURITSSTAD FI AÇÕES	1.000.416,05	1,31%	433.331.548,35	0,23%	8º I
MAG BRASIL FI AÇÕES	8.201.547,47	10,77%	295.407.156,75	2,78%	8º I
PLURAL AÇÕES FIC AÇÕES	360.465,01	0,47%	192.846.773,16	0,19%	8º I
PLURAL DIVIDENDOS FI AÇÕES	957.652,02	1,26%	351.422.131,03	0,27%	8º I
QLZ MOS FI AÇÕES	2.605.929,11	3,42%	83.002.793,57	3,14%	8º I
SULAMÉRICA SELECTION FIC AÇÕES	1.702.705,29	2,24%	59.966.188,26	2,84%	8º I
LSH FIP MULTIESTRATÉGIA	510.853,26	0,67%	107.604.464,11	0,47%	10º II
HAZ FII - ATCR11	1.609.000,88	2,11%	0,00		11º
VECTOR QUELUZ LAJES CORPORATIVAS FII - VLJS11	255.410,04	0,34%	0,00		11º

#### Investimentos

\$ 76.132.754,50

#### Disponibilidades Financeiras

\$ 2.996.912,85

#### Total Carteira

\$ 79.129.667,35

#### Governança (Pró Gestão)

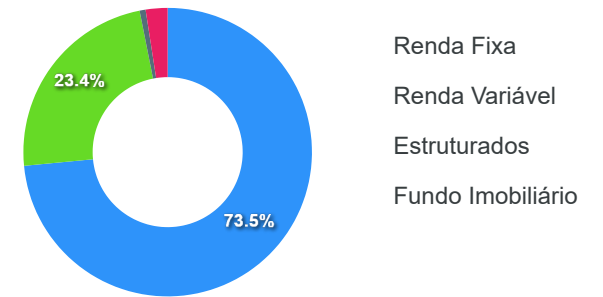
📄 NIVEL 1 14/06/2026

Artigos	Limite (%)	Utilizado	Livre
7° I b - FI 100% Títulos TN	100,00%	29,35%	22.345.701,70 70,65%
7° III a - FI Referenciados RF	65,00%	35,76%	27.226.659,54 29,24%
7° IV - Ativos Financeiros de RF - Emissão de...	20,00%	8,27%	6.293.009,26 11,73%
7° V a - FIDC Cota Sênior	5,00%	0,11%	82.924,39 4,89%
8° I - Fundos de Ações	35,00%	23,39%	17.809.195,43 11,61%
10° II - Fundos em Participações (FIP)	5,00%	0,67%	510.853,26 4,33%
11° - Fundos Imobiliários	5,00%	2,45%	1.864.410,92 2,55%

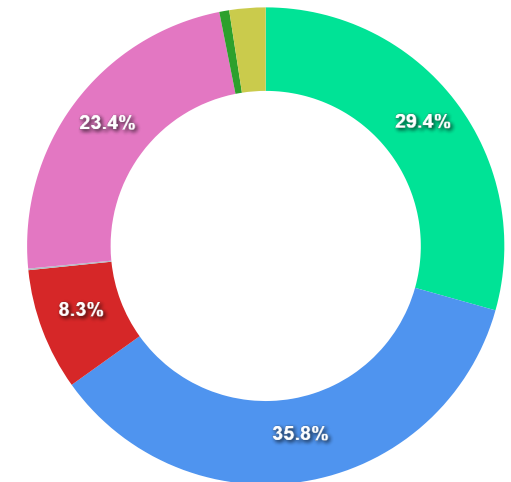
Governança (Pró Gestão)

NIVEL 1 14/06/2026

Segmentos



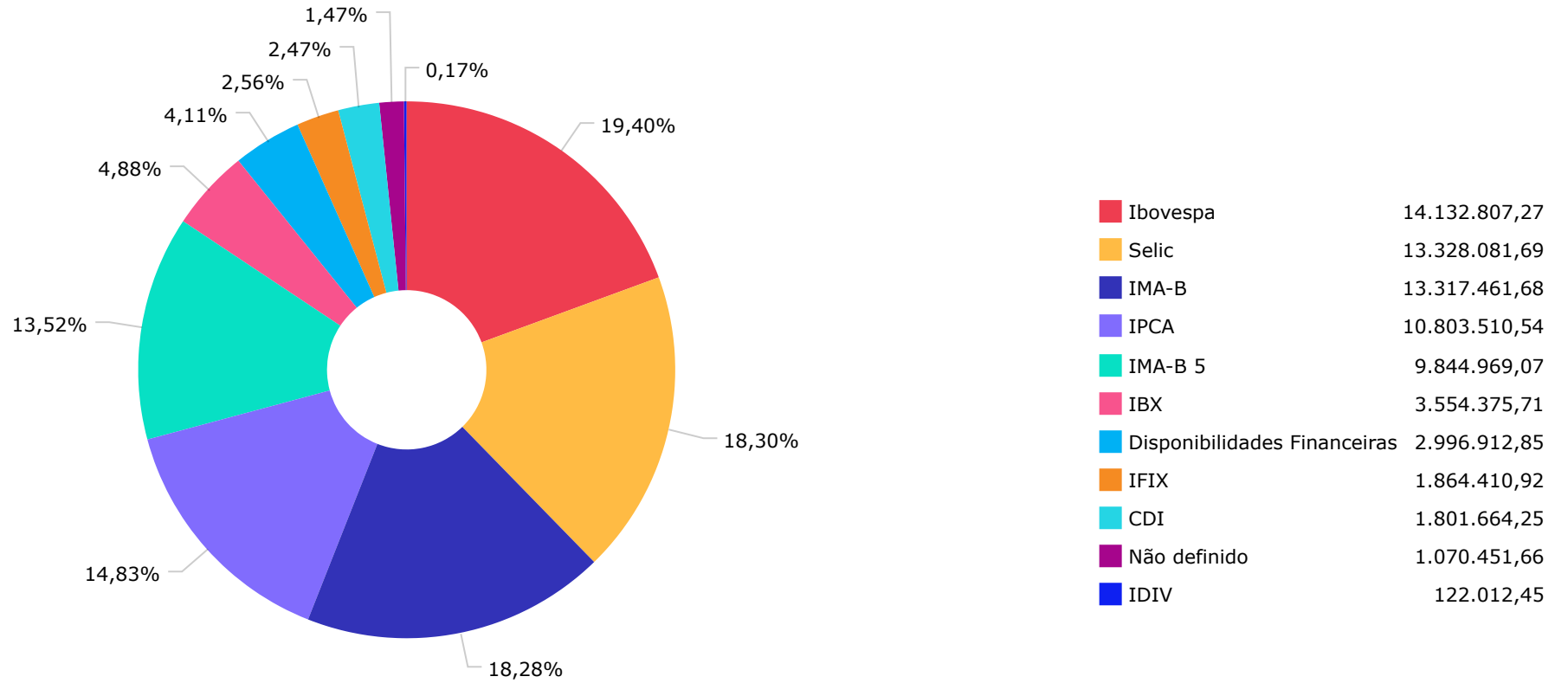
Artigos

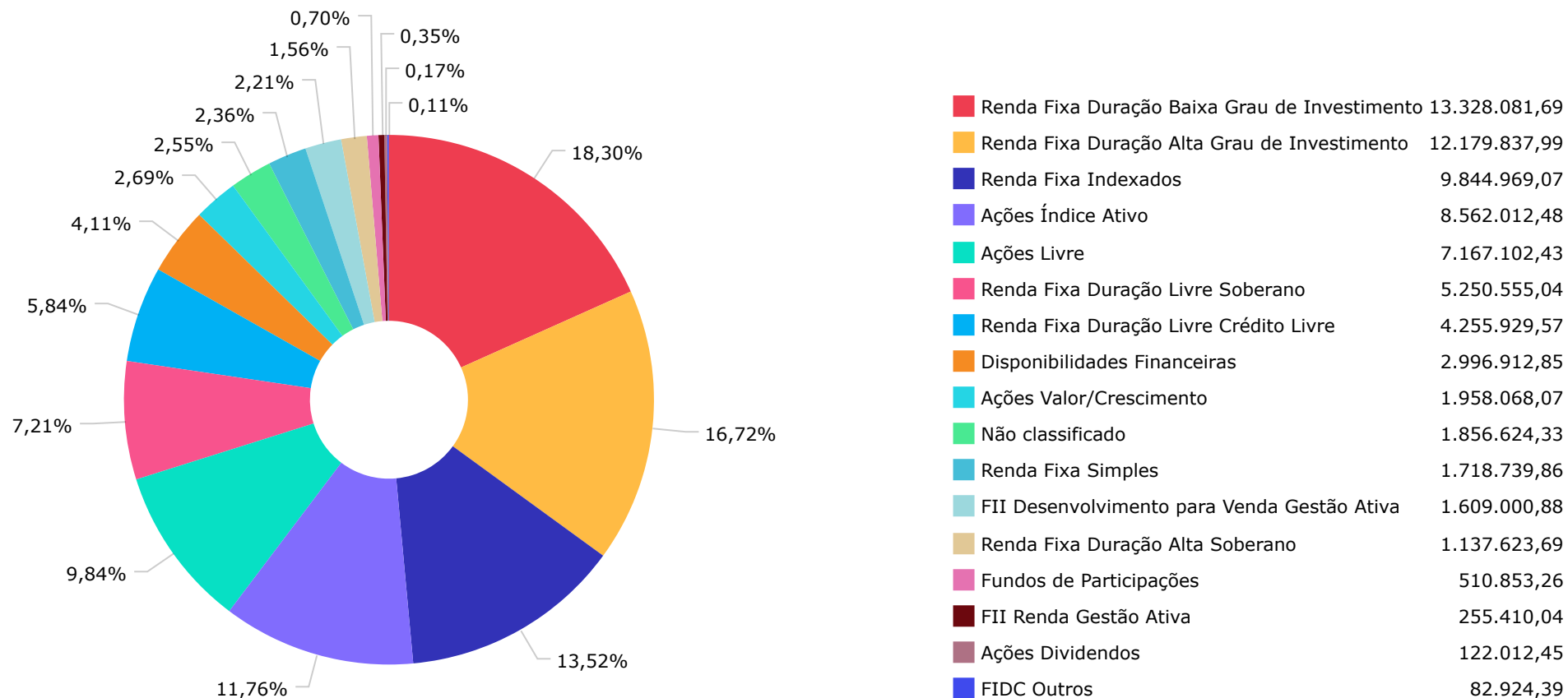


Artigos	Atual	Inferior	Alvo	Superior	GAP Superior	Artigos	Atual	Inferior	Alvo	Superior	GAP Superior
7° I a - Títulos TN SELIC	0,00%	0,00%	1,00%	100,00%	76.132.754,50	8° I - Fundos de Ações	23,39%	0,00%	20,00%	35,00%	8.837.268,65
7° I b - FI 100% Títulos TN	29,35%	0,00%	30,00%	100,00%	53.787.052,80	8° II - ETF de Ações	0,00%	0,00%	1,00%	35,00%	26.646.464,08
7° I c - ETF 100% Títulos TN	0,00%	0,00%	0,00%	100,00%	76.132.754,50	9° I - Renda Fixa - Dívida Ext...	0,00%	0,00%	0,00%	10,00%	7.613.275,45
7° II - Operações Compromissad...	0,00%	0,00%	0,00%	5,00%	3.806.637,73	9° II - Constituídos no Brasil	0,00%	0,00%	0,00%	10,00%	7.613.275,45
7° III a - FI Referenciados RF	35,76%	0,00%	36,00%	65,00%	22.259.630,89	9° III - Ações - BDR Nível I	0,00%	0,00%	1,00%	10,00%	7.613.275,45
7° III b - FI de Índices Refer...	0,00%	0,00%	0,00%	65,00%	49.486.290,43	10° I - Fundos Multimercados	0,00%	0,00%	1,00%	10,00%	7.613.275,45
7° IV - Ativos Financeiros de ...	8,27%	0,00%	3,00%	20,00%	8.933.541,64	10° II - Fundos em Participaçõ...	0,67%	0,00%	1,00%	5,00%	3.295.784,47
7° V a - FIDC Cota Sênior	0,11%	0,00%	1,00%	5,00%	3.723.713,34	10° III - Fundos de Ações - Me...	0,00%	0,00%	0,00%	5,00%	3.806.637,73
7° V b - Fundos de RF - Crédit...	0,00%	0,00%	1,00%	5,00%	3.806.637,73	11° - Fundos Imobiliários	2,45%	0,00%	3,00%	5,00%	1.942.226,81
7° V c - Fundos de Debentures ...	0,00%	0,00%	1,00%	5,00%	3.806.637,73	12° - Empréstimos Consignados	0,00%	0,00%	0,00%	5,00%	3.806.637,73

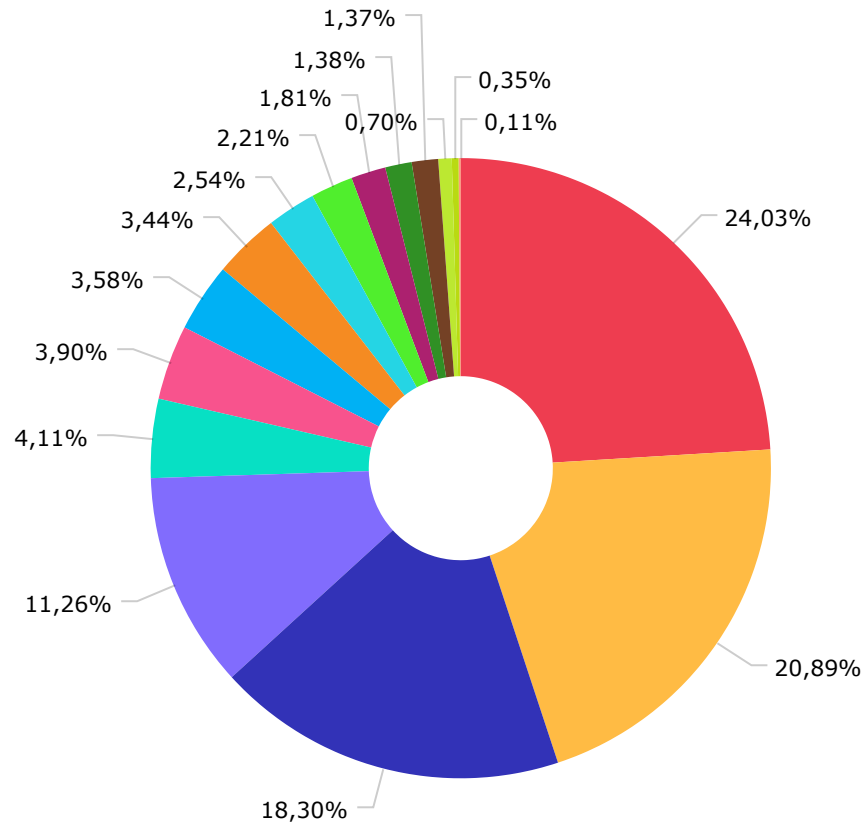
	Mês	Ano	3M	6M	12M	24M	VaR - Mês	Volatilidade - Mês
<b>NÃO DEFINIDO - BENCHMARK</b>								
ITAÚ ASSET NTN-B 2024 FI RENDA FIXA	0,79	0,62	-0,48	2,35	2,37		0,26	0,54
<b>CDI - BENCHMARK</b>								
BB FLUXO FIC RENDA FIXA SIMPLES PREVIDENCIÁRIO	0,80	3,20	2,30	4,91	11,23	24,87	0,00	0,01
PREMIUM FIDC SÊNIOR 1	1,55	0,11	0,86	-5,16	-13,48	-61,40	3,32	6,99
<b>IBOVESPA - BENCHMARK</b>								
QLZ MOS FI AÇÕES	-1,70	-6,16	-1,43	11,30	20,58	16,73		
FINACAP MAURITSSTAD FI AÇÕES	-8,33	-9,00	-5,62	10,09	28,73	25,52	8,24	17,34
FINACAP MAURITSSTAD FI AÇÕES	-4,88	-6,05	-0,70	12,17	23,66	18,92	6,34	13,35
MAG BRASIL FI AÇÕES	-2,52	-6,74	-2,26	9,63	15,81	3,96	5,66	11,91
PLURAL AÇÕES FIC AÇÕES	-5,15	-8,16	-4,76	7,04	15,65	7,62	6,60	13,89
PLURAL DIVIDENDOS FI AÇÕES	-4,44	-8,45	-5,67	5,84	14,24	23,11	6,53	13,75
CONSTÂNCIA FUNDAMENTO FI AÇÕES	-5,67	-7,21	-3,91	8,95	13,79	6,36	6,86	14,45
<b>IBX - BENCHMARK</b>								
CLARITAS VALOR FEEDER FIC AÇÕES	-1,34	-5,57	-1,11	11,93	21,16	15,35		
CLARITAS VALOR FEEDER FIC AÇÕES	-3,66	-3,87	-0,69	12,70	20,84	9,37	7,20	15,17
SULAMÉRICA SELECTION FIC AÇÕES	-3,81	-5,71	2,97	8,35	10,06	-12,33	8,95	18,85
<b>IDIV - BENCHMARK</b>								
CAIXA DIVIDENDOS FI AÇÕES	-0,56	-4,35	-0,87	13,19	21,76	24,83		
CAIXA DIVIDENDOS FI AÇÕES	-0,66	-4,61	-1,12	12,35	20,14	21,79	5,84	12,29
<b>IMA-B - BENCHMARK</b>								
ITAÚ IMA-B ATIVO FIC RENDA FIXA	-1,61	-1,44	-1,00	3,93	7,83	17,30		
ITAÚ IMA-B ATIVO FIC RENDA FIXA	-2,33	-2,62	-2,07	2,74	6,24	13,74	2,17	4,57
SULAMÉRICA INFLATIE FI RENDA FIXA LP	-2,05	-1,92	-1,64	3,66	5,39	14,41	2,14	4,50
<b>IMA-B 5 - BENCHMARK</b>								
	-0,20	1,85	1,16	5,20	8,42	18,91		

	Mês	Ano	3M	6M	12M	24M	VaR - Mês	Volatilidade - Mês
CAIXA BRASIL IMA-B 5 TÍTULOS PÚBLICOS FI RENDA FIXA LP	-0,22	1,78	1,11	5,09	8,28	18,63	0,92	1,94
<b>IPCA - BENCHMARK</b>	<b>0,38</b>	<b>1,80</b>	<b>1,38</b>	<b>2,66</b>	<b>3,69</b>	<b>8,03</b>		
ITAÚ INSTITUCIONAL ALOCAÇÃO DINÂMICA FIC RENDA FIXA	-0,23	1,36	0,88	5,67	11,40	22,40	1,09	2,30
CAIXA BRASIL GESTÃO ESTRATÉGICA FIC RENDA FIXA	-0,32	1,47	0,81	4,17	10,67	23,58	0,89	1,88
LSH FIP MULTIESTRATÉGIA	-0,06	-0,25	-0,18	-0,37	-0,76	-1,65		
BB TÍTULOS PÚBLICOS VÉRTICE 2024 FI RENDA FIXA PREVIDENCIÁRIO	0,80	3,63	2,49	5,43			0,26	0,54
<b>SELIC - BENCHMARK</b>	<b>0,89</b>	<b>3,54</b>	<b>2,54</b>	<b>5,42</b>	<b>12,33</b>	<b>27,35</b>		
BRABESCO PREMIUM FI RENDA FIXA REFERENCIADO DI	0,95	3,90	2,78	5,91	13,37	28,95	0,05	0,10
<b>IFIX - BENCHMARK</b>	<b>-0,77</b>	<b>2,12</b>	<b>1,45</b>	<b>7,16</b>	<b>18,32</b>	<b>20,22</b>		
HAZ FII - ATCR11								
VECTOR QUELUZ LAJES CORPORATIVAS FII - VLJS11								

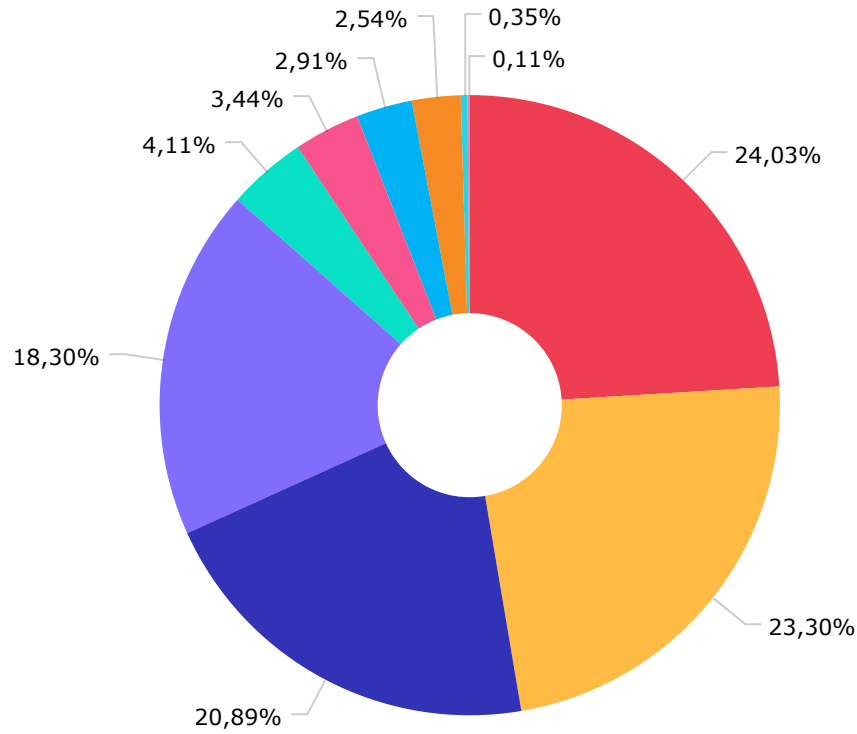








ITAÚ UNIBANCO ASSET MANAGEMENT...	17.506.219,22
CAIXA DTVM	15.217.536,56
BRAM - BRADESCO ASSET MANAGEME...	13.328.081,69
MONGERAL AEGON INVESTIMENTOS L...	8.201.547,47
DISPONIBILIDADE FINANCEIRA	2.996.912,85
SUL AMÉRICA INVESTIMENTOS GEST...	2.840.328,98
MOS GESTÃO DE INVESTIMENTOS LT...	2.605.929,11
BB GESTÃO DE RECURSOS DTVM S.A...	2.504.912,53
CLARITAS ADMINISTRAÇÃO DE RECU...	1.851.670,42
GRAPHEN INVESTIMENTOS LTDA.	1.609.000,88
PLURAL INVESTIMENTOS GESTÃO DE...	1.318.117,03
CONSTÂNCIA INVESTIMENTOS LTDA.	1.006.797,61
FINACAP INVESTIMENTOS LTDA	1.000.416,05
RJI CORRETORA DE TITULOS E VAL...	510.853,26
QLZ GESTÃO DE RECURSOS FINANCE...	255.410,04
PETRA CAPITAL GESTÃO DE INVEST...	82.924,39



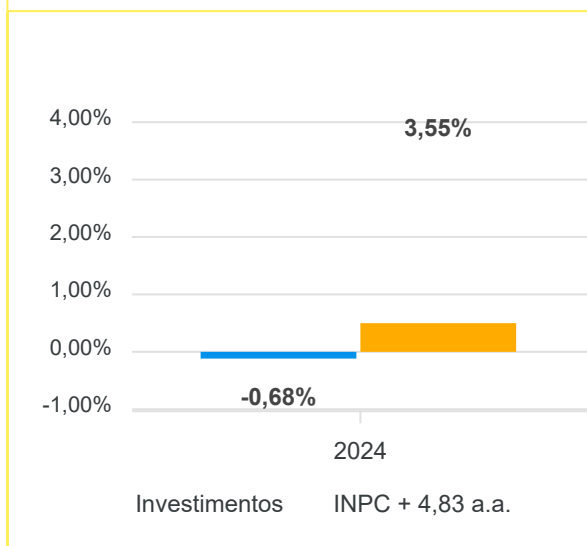
ITAU UNIBANCO S.A.	17.506.219,22
BEM DISTRIBUIDORA DE TÍTULOS E...	16.973.136,25
CAIXA ECONÔMICA FEDERAL	15.217.536,56
BANCO BRADESCO S.A.	13.328.081,69
DISPONIBILIDADE FINANCEIRA	2.996.912,85
BB GESTÃO DE RECURSOS DTVM S.A...	2.504.912,53
RJI CORRETORA DE TITULOS E VAL...	2.119.854,14
S3 CACEIS BRASIL DISTRIBUIDORA...	1.851.670,42
PLANNER CORRETORA DE VALORES S...	255.410,04
FINAXIS CORRETORA DE TÍTULOS E...	82.924,39

Mês	Saldo Anterior	Aplicações	Resgates	Saldo Atual	Retorno \$	Retorno Acumulado \$	Retorno %	Retorno Acumulado %	Meta %	Meta Acumulado %	Meta x Retorno Acumulado %	Risco - VaR
Janeiro	73.693.056,65	1.567.328,09	336.192,17	74.347.798,04	-576.394,53	-576.394,53	-0,77% ▼	-0,77%	0,99%	0,99%	-77,78%	1,88%
Fevereiro	74.347.798,04	9.714.100,84	9.372.935,70	75.232.210,93	543.247,75	-33.146,78	0,73% ▲	-0,05%	1,17%	2,17%	-2,30%	2,03%
Março	75.232.210,93	2.165.125,60	1.313.433,91	76.522.901,62	438.999,00	405.852,22	0,58% ▲	0,53%	0,57%	2,74%	19,34%	1,64%
Abril	76.522.901,62	932.052,61	391.823,98	76.132.754,50	-930.375,75	-524.523,53	-1,21% ▼	-0,68%	0,78%	3,55%	-19,15%	2,20%

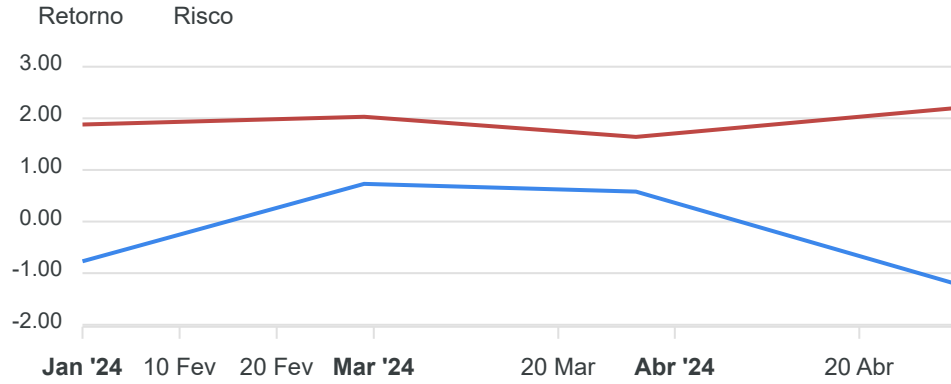
Retorno Acumulado (Períodos)

Período	Retorno \$	Retorno %	Meta %
1º Trim	405.852,22	0,53%	2,74%

**Gráfico Retorno e Meta Acumulado**

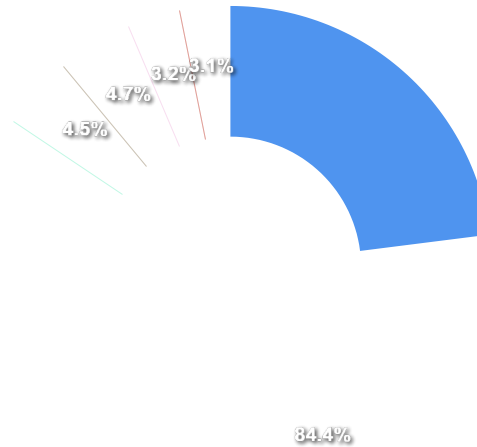


**Gráfico Risco x Retorno**



**Liquidez - 30/04/2024**

Disponibilidade	Valor	%
Até D+30	66.824.093,81	84,45
Até D+180	3.554.375,71	4,49
Até D+360	0,00	0,00
Até D+720	3.725.696,26	4,71
Até D+1800	2.567.313,00	3,24
Até D+3600	0,00	0,00
Acima D+3600	0,00	0,00
Indeterminado	2.458.188,57	3,11



RENDA FIXA	Saldo Anterior	Aplicações	Resgates	Saldo Atual	Retorno \$	Retorno %	Risco - VaR
BB FLUXO FIC RENDA FIXA SIMPLES PREVIDENCIÁRIO	1.165.807,38	932.052,61	390.048,67	1.718.739,86	10.928,54	0,52% ▲	0,00%
BB TÍTULOS PÚBLICOS VÉRTICE 2024 FI RENDA FIXA PREVIDENCIÁRIO	779.945,55	0,00	0,00	786.172,67	6.227,12	0,80% ▲	0,26%
BRADERCO PREMIUM FI RENDA FIXA REFERENCIADO DI	13.202.997,03	0,00	0,00	13.328.081,69	125.084,66	0,95% ▲	0,05%
CAIXA BRASIL GESTÃO ESTRATÉGICA FIC RENDA FIXA	5.267.443,21	0,00	0,00	5.250.555,04	-16.888,17	-0,32% ▼	0,89%
CAIXA BRASIL IMA-B 5 TÍTULOS PÚBLICOS FI RENDA FIXA LP	9.866.732,06	0,00	0,00	9.844.969,07	-21.762,99	-0,22% ▼	0,92%
ITAÚ ASSET NTN-B 2024 FI RENDA FIXA	1.062.043,76	0,00	0,00	1.070.451,66	8.407,90	0,79% ▲	0,26%
ITAÚ IMA-B ATIVO FIC RENDA FIXA	12.470.901,17	0,00	0,00	12.179.837,99	-291.063,18	-2,33% ▼	2,17%
ITAÚ INSTITUCIONAL ALOCAÇÃO DINÂMICA FIC RENDA FIXA	4.265.854,18	0,00	0,00	4.255.929,57	-9.924,61	-0,23% ▼	1,09%
LF BRADESCO 05/02/2027 IPCA + 5,71%	2.546.060,33	0,00	0,00	2.567.313,00	21.252,67	0,83% ▲	-
LF BRADESCO 20/10/2025 IPCA + 6,22%	2.628.869,93	0,00	0,00	2.648.613,30	19.743,37	0,75% ▲	-
LF BRADESCO 21/07/2025 IPCA + 5,68%	1.069.582,01	0,00	0,00	1.077.082,96	7.500,95	0,70% ▲	-
PREMIUM FIDC SÊNIOR 1	81.656,55	0,00	0,00	82.924,39	1.267,84	1,55% ▲	3,32%
SULAMÉRICA INFLATIE FI RENDA FIXA LP	1.161.434,57	0,00	0,00	1.137.623,69	-23.810,88	-2,05% ▼	2,14%
	55.569.327,73	932.052,61	390.048,67	55.948.294,89	-163.036,78	-0,29%	0,87%

RENDA VARIÁVEL	Saldo Anterior	Aplicações	Resgates	Saldo Atual	Retorno \$	Retorno %	Risco - VaR
CAIXA DIVIDENDOS FI AÇÕES	122.820,59	0,00	0,00	122.012,45	-808,14	-0,66% ▼	5,84%
CLARITAS VALOR FEEDER FIC AÇÕES	1.921.938,70	0,00	0,00	1.851.670,42	-70.268,28	-3,66% ▼	7,20%
CONSTÂNCIA FUNDAMENTO FI AÇÕES	1.067.294,51	0,00	0,00	1.006.797,61	-60.496,90	-5,67% ▼	6,86%
FINACAP MAURITSSTAD FI AÇÕES	1.051.729,66	0,00	0,00	1.000.416,05	-51.313,61	-4,88% ▼	6,34%
MAG BRASIL FI AÇÕES	8.413.347,41	0,00	0,00	8.201.547,47	-211.799,94	-2,52% ▼	5,66%
PLURAL AÇÕES FIC AÇÕES	380.054,57	0,00	0,00	360.465,01	-19.589,56	-5,15% ▼	6,60%
PLURAL DIVIDENDOS FI AÇÕES	1.002.170,96	0,00	0,00	957.652,02	-44.518,94	-4,44% ▼	6,53%
QLZ MOS FI AÇÕES	2.842.686,25	0,00	0,00	2.605.929,11	-236.757,14	-8,33% ▼	8,24%
SULAMÉRICA SELECTION FIC AÇÕES	1.770.133,76	0,00	0,00	1.702.705,29	-67.428,47	-3,81% ▼	8,95%
-	18.572.176,41	0,00	0,00	17.809.195,43	-762.980,98	-4,11%	6,69%

ESTRUTURADOS	Saldo Anterior	Aplicações	Resgates	Saldo Atual	Retorno \$	Retorno %	Risco - VaR
LSH FIP MULTIESTRATÉGIA	511.164,47	0,00	0,00	510.853,26	-311,21	-0,06% ▼	-
-	511.164,47	0,00	0,00	510.853,26	-311,21	-0,06%	0,00%

FUNDOS IMOBILIÁRIOS	Saldo Anterior	Aplicações	Resgates	Saldo Atual	Retorno \$	Retorno %	Risco - VaR
HAZ FII - ATCR11	1.609.145,95	0,00	1.775,31	1.609.000,88	1.630,24	0,10% ▲	-
VECTOR QUELUZ LAJES CORPORATIVAS FII - VLJS11	261.087,06	0,00	0,00	255.410,04	-5.677,02	-2,17% ▼	-
-	1.870.233,01	0,00	1.775,31	1.864.410,92	-4.046,78	-0,22%	0,00%



## Cenário Econômico

A mudança no cenário dos juros globais trouxe instabilidade para os mercados, e como consequência, o desempenho dos investimentos no mês de abril foi ruim. Depois de ensaiar uma recuperação nos meses anteriores, os fundos de renda variável encerraram no negativo principalmente devido ao fraco desempenho dos ativos ligados ao Ibovespa. Na renda fixa, o cenário também não foi diferente, com os fundos atrelados à inflação fechando no negativo devido à forte abertura da taxa de juros. Por fim, os fundos ligados a investimentos no exterior seguiram a mesma direção e fecharam no negativo, refletindo a sinalização de mudança de rumos no ciclo de juros norte-americano.

## Análise da Carteira de Investimentos

### Carteira de Investimentos

No final do período, a carteira apresentou números de fechamento que evidenciam que suas posições estão em conformidade com os limites definidos nos artigos da Resolução 4.963/2021.

### Enquadramento na Resolução e Política de Investimentos

A situação da carteira ao término do período evidencia que, apesar de alguns objetivos não terem sido alcançados (estratégias alvo), fica demonstrado o cumprimento da legislação em vigor, bem como da própria Política de Investimentos definida para o ano de 2024. As diferenças verificadas entre os percentuais da carteira em relação à Política de Investimentos demonstram apenas que os objetivos pretendidos para o ano de 2024 ainda não foram atingidos diante das oportunidades que o mercado ofereceu como boas alternativas.

### Rentabilidade e Risco (por ativo)

As séries históricas da rentabilidade e risco por ativo da carteira em relação aos respectivos benchmarks, demonstraram de forma consolidada e no período resultados ainda insatisfatórios.

### Distribuição por Benchmarks

A carteira mantém a totalidade dos recursos aplicados em ativos financeiros indexados, e/ou que buscam replicar indexadores adequados, e em conformidade com os objetivos da política de investimentos, e de rentabilidade e liquidez pretendidos.

### Distribuição por Classificação ANBIMA

Os fundos de investimentos presentes na carteira seguem as características de estratégias e fatores de riscos definidas pela ANBIMA. Esse agrupamento facilita a comparação de performance entre os diferentes fundos, assim como auxilia o processo de decisão de investimento.

### Distribuição por Gestoras e Administradoras

As gestoras e administradoras dos fundos de investimento presentes na carteira são instituições regulares junto aos órgãos de controle e fiscalização, estão presentes na lista exaustiva da SPREV, assim como apresentam histórico de regularidade no ambiente de gestão e administração de investimentos.

### **Retorno da Carteira de Investimentos**

Os resultados no período continuam insatisfatórios. Como já dissemos, os fundos de renda variável encerraram no negativo principalmente devido ao fraco desempenho dos ativos ligados ao Ibovespa. Na renda fixa, os fundos atrelados à inflação fecharam no negativo devido à abertura da taxa de juros. Por fim, os fundos ligados a investimentos no exterior seguiram a mesma direção e fecharam no negativo, refletindo a sinalização de mudança de rumos no ciclo de juros norte-americano.

### **Retorno dos Fundos de Investimentos**

Os fundos de investimento presentes na carteira são regulados, e estão em conformidade com a legislação normativa dos investimentos dos RPPS. Além de estarem adequados à execução da Política de Investimentos aprovada para o ano de 2024, assim como também atendem os objetivos de rentabilidade e liquidez pretendidos.

Rio de Janeiro, 14 de maio de 2024.



Mais Valia Consultoria Ltda EPP

## Parecer do Comitê de Investimento

O Comitê de Investimentos do **PREVIGUABA IGUABA GRANDE - RJ** analisou o relatório de investimentos referente ao mês **Abril/2024**, atestando os dados relativos à rentabilidade e riscos das diversas modalidades de operações realizadas na aplicação dos recursos do RPPS e da aderência das alocações e processos decisórios de investimento à Política de Investimentos.

## Aprovação do Conselho Fiscal

O Conselho Fiscal do **PREVIGUABA IGUABA GRANDE - RJ** analisou, conferiu e aprovou o relatório de investimentos, referente ao mês **Abril/2024** bem como o parecer do Comitê de Investimentos, que tratam do acompanhamento da rentabilidade e dos riscos das diversas modalidades de operações realizadas na aplicação dos recursos do **PREVIGUABA IGUABA GRANDE - RJ** e da aderência das alocações e processos decisórios de investimento à Política de Investimentos.

